

Les Haïtiens, une population des Amériques

Ce poster est réalisé dans le cadre de l'Atlas de la présence étrangère en France en 1999, en cours de réalisation à Migrinter. Cet atlas décrit les étrangers par une série de planches thématiques réalisées à partir d'indicateurs socio-économiques et socio-démographiques.

Nous présentons ici les ressortissants d'Haïti qui sont les individus de nationalité haïtienne nés en France ou à l'étranger, et présents en France en mars 1999 au moment du Recensement Général de la Population (RGP).

Avec un effectif de 15 666 individus, les Haïtiens se positionnent au 26e rang des nationalités étrangères présentes en France et représentent 0,5% de la population étrangère totale.

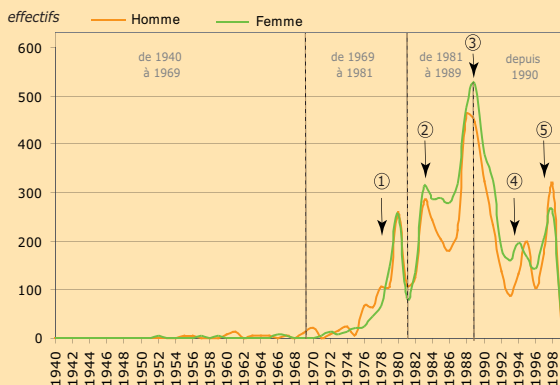
L'analyse démographique et socio-économique est menée à une échelle nationale.

L'année d'arrivée en France des Haïtiens nés à l'étranger

Parmi les Haïtiens présents en France en 1999 :

- 3 576 sont nés en France
- 12 090 sont nés à l'étranger

16 % des Haïtiens nés à l'étranger n'ont pas précisé leur date d'arrivée en France. (Valeurs manquantes : 1897 individus soit 15,7 %)



Une migration socio-genrée :

- majoritairement masculine dès les années 70 (migration de travail)
- complétée par une migration féminine liée au regroupement familial dans les années 80
- aux flux ré-équilibrés à la faveur d'une "autonomisation des réseaux" dans les années 90

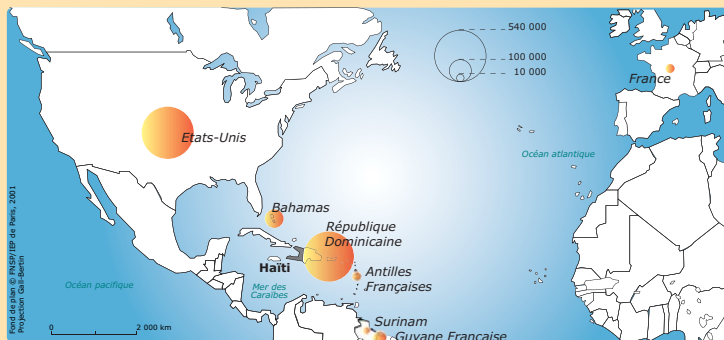
Une migration partiellement liée au contexte politico-économique haïtien :

- 1 Répression duvalériste croissante sur fond de crise de l'économie rurale
- 2 Développement de la migration féminine liée au regroupement familial
- 3 Répression politique dans le contexte des dictatures post-duvaléristes
- 4 Coup d'Etat militaire et embargo contre Haïti
- 5 Approfondissement de la crise économique et renforcement de l'instabilité politique

Les Haïtiens dans le monde : une population "diasporisée"

En l'an 2000, la présence d'individus originaires d'Haïti résidants à l'étranger a été estimée entre 1,5 et 2 millions, d'après le Programme des Nations Unies pour le Développement (PNUD) et le Gouvernement Haïtien.

Source : Bilan commun de pays, 2000



Sources : statistiques des gouvernements des pays d'installations

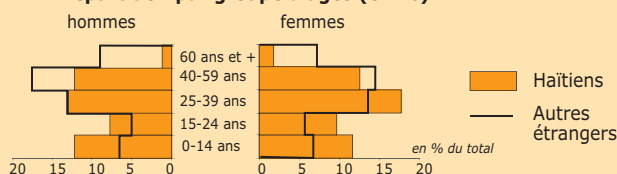
Sont représentés sur la carte, les individus résidants à l'étranger, nés à Haïti ou à l'étranger et dont au moins un parent est de nationalité haïtienne.

Les Haïtiens en France une population féminine et jeune

Ratio homme-femme

A l'inverse de l'ensemble de la population étrangère, la population haïtienne se caractérise par une sur-représentation féminine (53% contre 47%).

Répartition par groupe d'âges (en %)

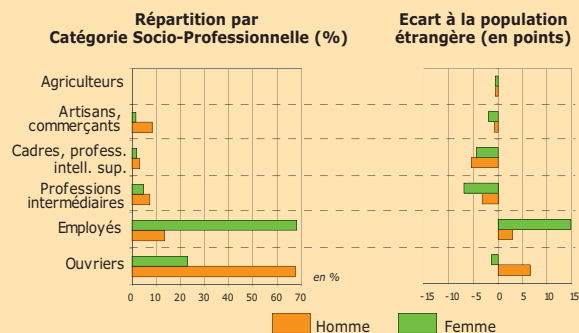


Une population jeune : près des 3/4 des Haïtiens ont moins de 39 ans, contre la moitié dans l'ensemble de la population étrangère.

Une polarisation francilienne

93 % de l'effectif total est en Ile-de-France

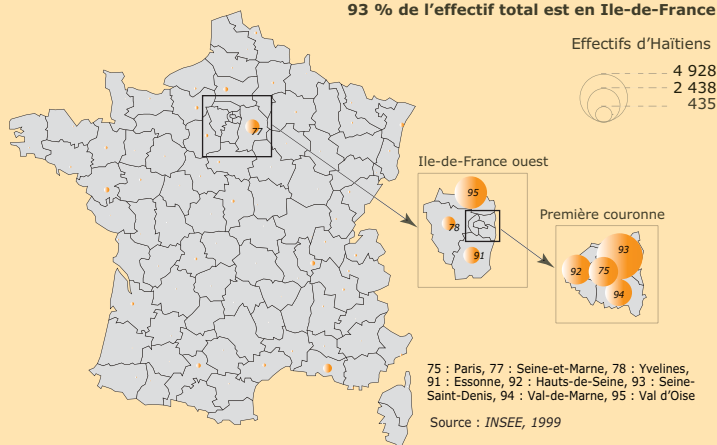
Une structure socio-économique contrastée



Les actifs haïtiens occupant un emploi et les chômeurs ayant déjà travaillé sont au nombre de 8 127 soit 51,8 % du total. Les postes qu'ils occupent sont très majoritairement ceux de la classe "ouvrière":

- près d'un quart des femmes occupe un poste d'ouvrière et 7 sur 10 d'entre elles un poste d'employée ;
- les hommes sont quant à eux fortement surreprésentés dans la catégorie des ouvriers.

Le graphique des écarts à la moyenne met en évidence les déficits et les excédents de la population haïtienne par rapport à la répartition de l'ensemble de la population étrangère. La surreprésentation des femmes employées y est nette.



La présence des Haïtiens en Ile-de-France est liée autant à une migration estudiantine et de travail qu'à une immigration de peuplement.

L'hypertrophie du secteur tertiaire et la propension francilienne à canaliser les migrations familiales y expliquent en partie la forte féminisation de la migration.